

Queres dar

a Deus?

Guia do Líder







Queres dar a Deus? Guia do Líder

Escritura: “Cada um dê conforme determinou em seu coração, não com pesar ou por obrigação, pois Deus ama quem dá com alegria” (1 Coríntios 9:7, NVI).

Objectivo: O objectivo do *Guia do Líder* é dar-lhe os recursos básicos para dirigir uma aula de preparação para o baptismo.

O que é Mordomia?

Mordomia  é como cuidamos de tudo o que Deus nos deu. Deus deu-nos muito. Ele deu-nos vida. Deus deu-nos família, como mães e pais, avós e avôs, ou outras pessoas que cuidam de nós. Deus deu-nos um grande mundo onde viver e amigos com quem partilhá-lo.

Mordomia vem da palavra mordomo . Um bom mordomo é aquele que faz um bom trabalho cuidando de alguma coisa. Se quisermos ser bons mordomos de Deus, devemos cuidar das muitas coisas que Deus nos deu. Isso inclui o nosso dinheiro, as nossas amizades e família, os nossos dons e capacidades e o nosso mundo. Basicamente, respondemos às grandes dádivas de Deus retribuindo-Lhe com o nosso cuidado.

Ao aprender sobre mordomia, lembre-se de explicar que tudo o que temos é um presente de Deus. Ele fica feliz quando cuidamos das coisas que Ele nos dá em resposta ao Seu amor.

Por causa disso, o ensino sobre a mordomia abrangerá muitas áreas diferentes. Isso é bom, porque nos lembra das muitas coisas que Deus nos deu. No entanto, pode dificultar o ensino deste conceito. Lembre-se que a questão central é a nossa atitude ao cuidarmos do que nos é dado como resposta a Deus. Tal como diz o versículo principal, “Deus ama quem dá com alegria” (2 Coríntios 9:7).

Lista de Recursos

Queres dar a Deus?
Livro do Aluno

A Bíblia



Palavras de fé são palavras que ajudam na sua vida cristã. São conceitos de fé importantes para as crianças. Estas palavras são enfatizadas usando o logótipo da Faith Words. Procure as definições para "cristão" na página 5 do livro do aluno.

Como Utilizar Este Guia:

Prepare-se lendo os materiais sugeridos e as informações introdutórias. Complete o livro *Queres Dar a Deus?* antes de o ensinar às crianças. Isso vai ajudar a preparar-se para perguntas que possam surgir durante a aula.

Crie um ambiente aberto. Permita que as crianças façam as perguntas que desejarem.

Pode ministrar esta aula de uma assentada ou dividi-la em vários espaços. Se decidir separá-la, ensine as páginas 2-4 na primeira sessão, as páginas 5-6 na segunda sessão e conclua com as páginas 7-8 na terceira sessão.

Divirta-se. Está a participar de num evento espiritual importante na vida das crianças da sua classe.

Imprima as informações da coluna estreita e entregue-a aos pais após a sessão.

A Lição

Introdução

Imprima a palavra **mordomia** e ponha-a num quadro ou imprima um poster. Diga: **Mordomia é como cuidamos de tudo o que Deus nos tem dado.** Diga: **Mordomia vem da palavra "mordomo."** Um mordomo é uma pessoa que cuida de alguma coisa.

Diga: **Identifiquem alguém que cuida de alguma coisa.**

- Um pai cuida dos filhos.
- Um agricultor cuida da terra.
- Um polícia cuida das pessoas e mantém-nas seguras.
- Um médico cuida de pessoas doentes.

Diga: **Deus dá-nos muitas coisas. Podem dizer alguma que Deus nos dá?** (Vida, família e amigos. Talentos e capacidades. O nosso mundo.)

Bons Mordomos

Páginas 2-3 do livro *Queres dar a Deus?*

Se não o tiver feito antes da aula, distribua cópias do livro *Queres ser Baptizado?* a todos os alunos. Se não o tiver feito antes da aula, distribua cópias do livro *Queres Dar a Deus?* a todos os alunos.

Reveja a página 2. Observe a página 3 e converse sobre cada exemplo listado de coisas que Deus nos dá. Cada item inclui ideias para debate e aprendizagem. Escolha as actividades que melhor se adaptam à sua situação e grupo.

1 — Deus dá-nos vida.

Cada dia que vivemos é um presente de Deus.

Actividade 1: Deixe as crianças ajudá-lo a fazer uma lista de coisas que tornam a vida especial.

Actividade 2: Peça às crianças que recortem gravuras de revistas que mostrem coisas que tornam a vida especial. Cole-os numa cartolina e coloque-as no seu quarto. Peça um voluntário para orar e agradecer a Deus por nos dar vida.

2 — Deus dá-nos talentos e capacidades.

Cada um de nós tem a capacidade de fazer algo bem, como cantar, desenhar, praticar um desporto, ser bom aluno ou até mesmo fazer as pessoas sentirem-se melhor com palavras gentis.

Actividade 1: Peça às crianças que digam uma coisa que fazem bem. Fale sobre como esses talentos são dádivas de Deus.

Ideias para os Pais:

Use estas ideias para continuar a aprendizagem com os seus filhos.

Caros Pais,
O vosso filho tem aprendido sobre mordomia e sobre dar a Deus. Aqui estão algumas ideias para vos ajudar a reforçar o conceito de doação com alegria.

Memorizem o versículo principal (2 Coríntios 9:7) em família. O versículo que as crianças aprenderam encontra-se na Nova Versão Internacional.

Leiam o livro *Queres dar a Deus?* com o vosso filho. Ajudem o vosso filho a compreender a importância de dar dízimos e ofertas. Dêem-lhe envelopes de ofertas para usar.

Dar dízimos e ofertas é mais difícil para as crianças que não recebem mesada. Conversem com o vosso filho sobre formas de ganhar dinheiro.

Ajudem o vosso filho a compreender os seus talentos e habilidades. Elogie-o de forma sincera. Incentivem-no a usar esses talentos ou capacidades para ajudar outras pessoas e servir a igreja.

Levem a vossa família a trabalhar num projecto de preservação do meio ambiente. Comecem a reciclar. Recolham o lixo num parque local. Plantem um jardim e cuidem dele. Plantem uma árvore.

Trabalhem numa tabela de tempo familiar. Falem sobre como passam o tempo a cada dia. Quais são algumas das boas formas de passar o seu tempo? De que maneiras pode usar melhor o seu tempo?

Trabalhem juntos como família para juntar dinheiro para um projecto missionário especial.

Actividade 2: Planeie um festival de talentos para mostrar os talentos das crianças do seu grupo. Incentive as crianças a serem criativas sobre como podem mostrar os seus talentos.

3 — Deus dá-nos família e amigos.

Deus dá-nos família e amigos para nos amarem e cuidarem de nós.

Actividade 1: Forneça materiais para as crianças usarem na criação de um cartão de reconhecimento para um membro da família ou amigo.

Actividade 2: Dê a cada criança uma folha de papel e uma caneta ou lápis. Peça-lhes que façam uma lista dos nomes de todas as pessoas que conhecem (família e amigos) em três minutos.

4 — Deus dá-nos um mundo lindo.

Deus dá-nos um lindo mundo com animais, árvores, montanhas e rios.

Actividade 1: Faça uma breve excursão ao exterior do seu edifício. Fale sobre todas as coisas bonitas que Deus criou. Se não for possível, imprima e mostre fotos da Internet ou mostre um vídeo da natureza que agrada às crianças.

Actividade 2: Faça uma apresentação representando o mundo que Deus criou. Peça às crianças que tragam coisas como pedras, gravetos, água, folhas e uma pena de pássaro.

5 — Deus dá-nos coisas divertidas.

Deus também nos dá coisas extra! Coisas como brinquedos, roupas e jogos.

Actividade 1: Fale sobre as coisas divertidas que as crianças têm.

Faça uma lista dos brinquedos ou jogos favoritos de cada criança.

Actividade 2: Peça às crianças para trazerem um brinquedo (ou outro item) favorito, para mostrarem ao grupo. Partilhe também o seu com as crianças.

6 — Deus dá-nos a capacidade de ganhar dinheiro.

Deus dá-nos a capacidade de trabalhar e ganhar dinheiro para comprar coisas. Mesmo que as crianças não tenham emprego, Deus dá aos adultos a capacidade de trabalhar e cuidar das suas famílias. Às vezes, os pais dão dinheiro aos filhos como um presente ou por fazerem trabalhos doméstico.

Actividade 1: Prepare dinheiro a fingir e atribua um “salário” a várias tarefas, como endireitar cadeiras, distribuir papéis ou trazer uma Bíblia. “Pague” às crianças pelas tarefas que terminarem.

Actividade 2: Converse sobre as várias formas de obtermos dinheiro (mesada; tarefas domésticas; presentes) Pergunte: **O que é que vocês fazem com o dinheiro que têm?**

(continuação)

Sirvam juntos como família num acolhimento local ou num banco alimentar.

Vá até à sua despensa e recolha alimentos para um banco alimentar local.

Pense noutras maneiras pelas quais você e a sua família podem dar a Deus, dando aos outros.

Dar na Bíblia

Aqui estão algumas passagens das Escrituras para o ajudar a estudar mordomia. Partilhe essas passagens com as crianças e com as suas famílias. Desafie-os a ler essas passagens juntos.

1 Reis 17:7-24
 Provérbios 3:9
 Provérbios 17:17
 Eclesiastes 3:1
 Malaquias 3:8
 Mateus 10:8
 Mateus 25:14-28
 Marcos 10:17-27
 Marcos 12:41-44
 Lucas 6:38
 Romanos 12:8
 1 Coríntios 12:4-6
 2 Coríntios 9:7
 Efésios 2:10
 Filipenses 4:12-14

A Bíblia e o Dar

Página 4 do livro *Queres dar a Deus?*

Diga: **A Bíblia tem muitas histórias e versículos sobre dar e mordomia. Vamos começar por rever o versículo principal juntos.**

Reveja o versículo principal - 2 Coríntios 9:7 (NVI) - com as crianças. Imprima o versículo numa cartolina e coloque-o na sala durante esta sessão. Use este versículo como um lembrete de que a nossa oferta a Deus deve ser feita por amor a Ele.

Se ainda não o fez, dê a cada criança um exemplar do livro, *Queres Dar a Deus?* Certifique-se de que há Bíblias disponíveis para ler as histórias. Peça-lhes que usem a página 4 para esta secção.

Os Servos Fiéis (Ler Mateus 25:14-28)

Explique que um talento nos tempos bíblicos é uma quantia de dinheiro. Um talento custa cerca de mil dólares (biblegateway.com). Pergunte: **Quanto dinheiro o homem deu ao primeiro servo?** (Cinco talentos correspondem a 4.221,20€). **Quanto é que ele deu ao segundo servo?** (Dois talentos correspondem a 1.688,48€). **Quanto é que ele deu ao terceiro servo?** (Um talento corresponde a 844€). Pergunte: **O que acham que Jesus estava a recordar-nos ao contar esta história?** (Que devemos cuidar das coisas que Ele nos dá.)

Converse sobre como cuidariam daquele dinheiro se lhes tivesse sido dado. (Colocá-lo num banco para receber juros; investir num novo negócio, etc.)

Peça às crianças que completem a frase da página 4 do livro. (Como os dois primeiros servos eram fiéis nas coisas pequenas, o mestre encarregou-os de coisas grandes.)

Actividade Opcional: Use uma quantia de dinheiro como cinco ou dez euros para comprar limonada ou algum outro alimento. Monte uma barraca de limonada numa área pública segura e venda-a. Dê o dinheiro arrecadado para o departamento infantil ou para uma oferta missionária. Fale sobre como investir um pouco de dinheiro pode levantar mais dinheiro. Discuta maneiras pelas quais as crianças podem arrecadar dinheiro para projectos especiais. [Nota: Adaptar esta actividade ao contexto onde é realizada, considerando as leis e costumes do local/país].

O Jovem Rico (Ler Marcos 10:17-27)

Pergunte: **Porque acham que Jesus contou esta história? O jovem ficou triste quando deixou Jesus. Porque é que ele estava triste?** (Peça às crianças que preencham o espaço em branco da página 4.)

Pergunte: **Quão difícil seria venderem todos os vossos brinquedos, jogos e outras coisas e dar o dinheiro aos pobres? Porque é que acham que Jesus pediu ao homem para vender todas as suas coisas?** (Jesus sabia que esse homem amava o seu dinheiro e as suas coisas mais do que amava Deus.) Explique que Deus quer que O amemos mais do que qualquer outra coisa - até mesmo o nosso jogo favorito!

Actividade Opcional: Peça às crianças que doem alguma coisa (brinquedo, jogo, equipamento desportivo) em boas condições. (Converse sobre isso primeiro com os pais.) Reúnam-se e limpem cada item doado. Trabalhem em conjunto para encontrar uma família ou um grupo de crianças a quem doar as coisas. Também pode pensar num centro comunitário para jovens ou numa instituição de acolhimento para crianças.

A Oferta da Viúva (Ler Marcos 12:41-44)

Pergunte: **O que acham que Jesus quer que façam quando dão a Deus e aos outros? Porque é que Jesus disse que a viúva deu mais do que os ricos?** (Porque ela deu tudo o que tinha. Os ricos deram muito, mas não era tudo o que tinham.) Peça às crianças para preencherem o espaço em branco da página 4: Jesus disse que a mulher deu mais porque deu tudo ou tudo o que tinha.

Relembre o versículo principal. Diga: **Deus está à procura de pessoas que dão porque O amam. Não importa se damos muito ou pouco, desde que demos o que Deus quer que demos.**

Actividade Opcional: Converse com as crianças sobre uma oferta especial que vai ser levantada na vossa congregação local. Peça às crianças que orem sobre o que Deus deseja que elas dêem. Converse sobre formas de obter dinheiro para ofertar (ex.: fazer tarefas extra em troca de dinheiro, dar parte da mesada, etc.). Envie um bilhete aos pais sobre esta oferta especial.

Incentive os pais a ajudarem os seus filhos a orar sobre a oferta. Peça-lhes que ajudem os filhos a pensar em formas de angariar dinheiro para essa oferta.

Notas:



Palavras de fé são palavras que ajudam na sua vida cristã. São conceitos de fé importantes para as crianças. Estas palavras são enfatizadas usando o logótipo da Faith Words. Procure a definições para "dízimo" e "ofertas" na página 5 do livro do aluno.

O que Podemos Dar a Deus?


Páginas 5 e 6 do livro *Queres dar a Deus?*

Se ainda não o fez, dê a cada criança um exemplar do livro, *Queres Dar a Deus?* Peça-lhes que abram as páginas 5 e 6 desta sessão (ou parte da lição).

Diga: **Existem muitas maneiras de dar a Deus. A maioria das pessoas pensa em dinheiro quando falamos em dar. No entanto, podemos dar a Deus de muitas maneiras.**

Peça às crianças que façam uma lista de várias formas de dar a Deus.

Dízimos e Ofertas

Diga: **Dar o dízimo**  significa que se dá dez por cento do dinheiro que se ganha ou recebe. Consulte a página 5 do livro e pergunte para que é usado o dízimo. (Para dirigir uma igreja. Para pagar o salário do pastor, pagar o aquecimento e as contas de luz, comprar livros da Escola Dominical e outras coisas.

Leia Malaquias 3: 8. Pergunte: **O que é que Deus diz sobre o dízimo?** (Quando não damos o dízimo, é como roubar a Deus.

Diga: **As ofertas**  são o dinheiro que damos além do dízimo.

Descreva os diferentes tipos de ofertas apresentadas na página 5.

Actividade Opcional 1: Pergunte ao pastor se podem ser as crianças a levantar as ofertas num culto normal.

Actividade Opcional 2: Prepare vários tipos de dinheiro a fingir (ou use dinheiro verdadeiro) e use-o para ajudar as crianças a entender como se calcula 10%.

Talentos e Capacidades

Diga: **Deus dá a todos a capacidade de fazer algo bem feito.** Pergunte às crianças o que é que elas fazem bem. Inclua capacidades desportivas, assim como traços de personalidade e dons, como fazer as pessoas sentirem-se bem ou serem bons amigos.

Leia 1 Coríntios 12:4-6. Diga: **O escritor diz que todos temos dons (ou talentos) e que devemos usá-los para ajudar a igreja.** Pergunte: **O que é que vocês fazem que é útil para a igreja?**

Actividade Opcional: Pergunte ao pastor se as crianças podem usar os seus talentos durante o culto. Eles podem cantar, tocar um instrumento, ler as Escrituras, apresentar um pequeno teatro, dar as boas-vindas a todos no culto ou orar.

Notas:

Amigos e Família (vá para a página 6 do livro)

Diga: **Deus dá-nos amigos e família. Como bons mordomos, devemos tratar os nossos amigos e familiares com amor e respeito.** Leia Provérbios 17:17. Diga: **Este versículo lembra-nos que os amigos e familiares estão sempre ao lado uns dos outros. Quando o fazemos, estamos a dar a Deus por meio das nossas atitudes, palavras e acções.**

Actividade Opcional: Deixe que as crianças planeiem uma festa ou uma actividade apenas para a família e amigos. Durante a festa, diga aos convidados como eles são especiais para as crianças. Peça a cada criança que partilhe com os seus amigos/família o seu apreço por eles.

Tempo

Diga: **Deus quer que sejamos bons mordomos de como gastamos o nosso tempo. O tempo é um presente de Deus.** Leia Eclesiastes 3:1. Este versículo diz que há um tempo para tudo. Debata as maneiras como gastamos o nosso tempo.

Pergunte: **Como se pode gastar bem o tempo? Como se pode gastar mal o tempo?**

Actividade Opcional: Peça às crianças que controlem como gastam o tempo durante uma semana. Peça-lhes que levem as suas agendas e conversem sobre as diferentes formas como cada um passa o tempo. Certifique-se que faz o mesmo! Fale sobre como podemos honrar a Deus com o nosso tempo.

Observação: se possível, peça às crianças que controlem o tempo antes da sessão. Isso vai permitir que debata as suas agendas durante essa secção.

O Nosso Mundo

Diga: **Deus dá-nos um belo mundo onde viver.** Pergunte: **Qual é a vossa coisa favorita no mundo?** Façam uma lista de todas as coisas boas que Deus criou. Leiam alguns versículos de Génesis 1 e 2. Peça às crianças que dêem nomes às coisas que Deus criou. Fale sobre como podemos cuidar dessas coisas. Ore e agradeça a Deus pela Sua bela criação.

Actividade Opcional: Ajude as crianças a planearem um projecto especial para cuidar do seu mundo. Isso pode incluir recolher o lixo num parque próximo ou ao redor da propriedade da igreja, colocando um caixote de reciclagem na igreja para colocar papel ou latas de alumínio (peça às crianças que decorem o caixote), ou para plantar um pequeno jardim no exterior da igreja.

Notas:

Um Bom Mordomo Dá!

Página 7 do livro *Queres dar a Deus?*

Reserve alguns minutos para rever as informações anteriores e permita que as crianças façam quaisquer perguntas que possam ter sobre mordomia. Este pode ser um bom momento para convidar o pastor para se juntar a vocês e responder às perguntas.

Peça às crianças que façam as palavras cruzadas da página 7 do livro. Peça a voluntários para partilharem as suas respostas.

Respostas:

1 Vertical: GENEROSAMENTE

2 Horizontal: LIVREMENTE

3 Horizontal: ALEGRIA

Como Posso Ser Um Bom Mordomo?

Página 8 do livro *Queres dar a Deus?*

Peça às crianças que abram a página 8 do livro, *Queres Dar a Deus?* Peça-lhes que façam uma lista dos seus talentos. Peça a voluntários para partilharem as suas respostas. Faça uma lista dos seus talentos e partilhe-os com as crianças.

Peça às crianças que completem a secção sobre dinheiro e dízimo. (Opção: peça às crianças que façam essa secção em casa com os pais).

Peça às crianças que façam uma lista sobre como podem cuidar do mundo. Debata as respostas

Pergunte: **De que formas podemos ser bons mordomos com amigos e família? E com o vosso corpo e mente?**

Se possível, planeiem juntos uma coisa que farão como grupo para dar a Deus.

Digam juntos o versículo principal de 2 Coríntios 9:7. Imprima o versículo num cartão para cada criança e envie para casa. Encerre a sessão com uma oração. Ore para que Deus vos ajude a darem com alegria. Agradeça a Deus por todas as coisas boas que Ele deu às pessoas.